

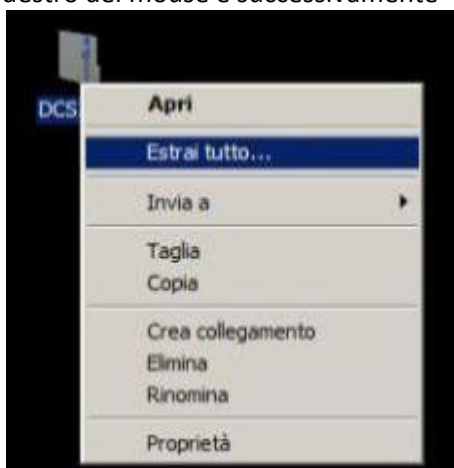
Installazione e attivazione

Collegarsi al sito <http://www.zanichelli.it/giuridico/catalogo-e-novita/collane/dottrina-casi-sistemi/> e aprire la scheda descrittiva dell'opera desiderata.

In basso a destra cliccare su "eBook" per scaricare il file compresso (ad esempio "DCS34.zip")

The screenshot shows the Zanichelli website interface. At the top is the red Zanichelli logo, a search bar with a 'Cerca' button, and a shopping cart icon labeled 'carrello' with 'Info acquisti'. Below the logo is a navigation menu with 'Home', 'La casa editrice', 'Per le librerie', 'Comunicazione', and 'Contatti e supporto'. The main content area displays the book 'Le operazioni di finanziamento' by Francesco Galgano, published in 2016. The book cover is visible on the left. To the right of the cover, there is a sidebar with links: 'Guida installazione risorsa digitale', 'Modulo sottoscrizione collana', and 'Scarica la risorsa digitale (solo per acquirenti edizione cartacea)'. Below the book title, there is a short text snippet: 'È questa un'epoca in cui più del solito crescono, a fianco delle tradizionali, le operazioni nuove della pratica degli affari. E in cui, in pari tempo, ancor più logori si manifestano i vecchi confini tra settore e settore del diritto: in procinto ... Leggi di più'. At the bottom right of the page, there are social media icons for Facebook, Twitter, Email, and Print.

Spostare il file "DCS34.zip" appena scaricato sul Desktop (o in un'altra directory a scelta), e scompattarlo (tasto destro del mouse e successivamente "Estrai tutto")



All'interno della cartella appena creatasi (in questo caso "DCS34") avremo una situazione simile

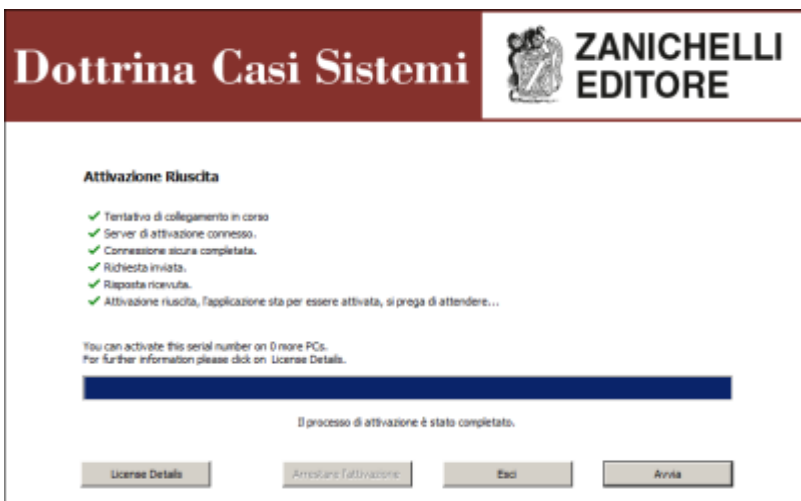
Nome	Ultima modifica	Tipo	Dimensione
data	13/01/2016 18:24	Cartella di file	
resource	13/01/2016 19:00	Cartella di file	
DCS34.exe	13/01/2016 18:56	Applicazione	990 KB
GuidaInstallazione.pdf	24/09/2015 10:23	Adobe Acrobat D...	749 KB
lang.ini	21/11/2014 16:39	Impostazioni di co...	219 KB
Linea comando Au3.txt	28/09/2015 16:12	Documento di testo	1 KB
logo-paul.bmp	09/03/2013 19:51	Immagine bitmap	329 KB
paul.dll	22/08/2014 10:39	Estensione dell'ap...	784 KB

Con il collegamento ad internet disponibile, fare dopo click sul file eseguibile, in questo caso "DCS34.exe", e attendere la comparsa della finestra seguente.

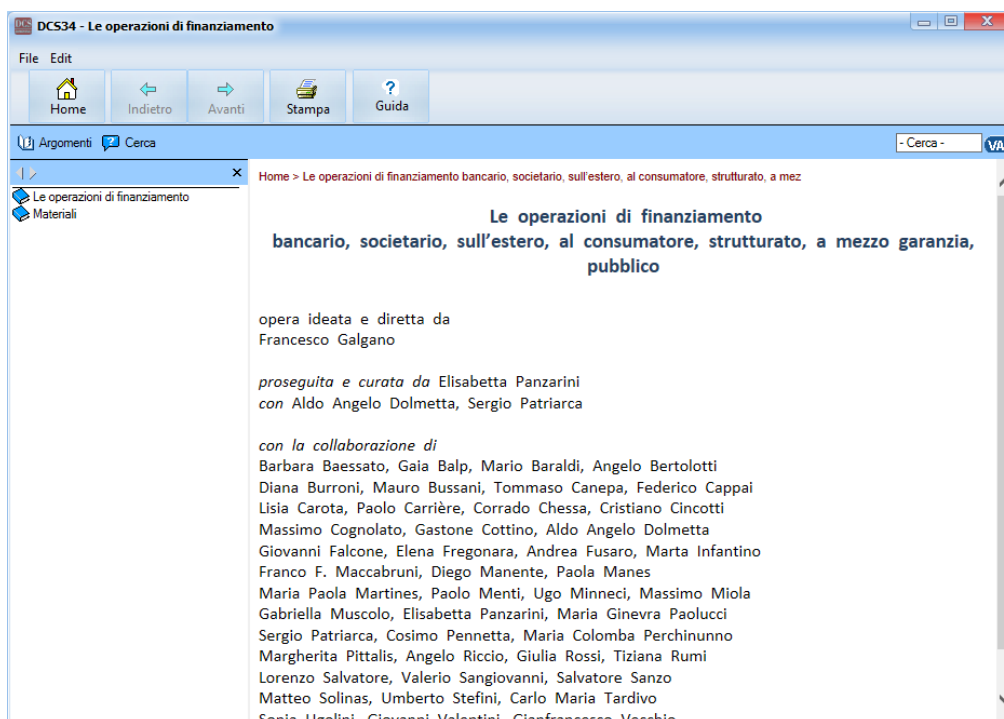


Cliccare sul tasto "Avanti", inserire il codice così come stampato sul cartoncino contenuto all'interno del volume e cliccare sul tasto "Attiva"





Attendere la fine dell'attivazione e cliccare su "Avvia" per iniziare la consultazione



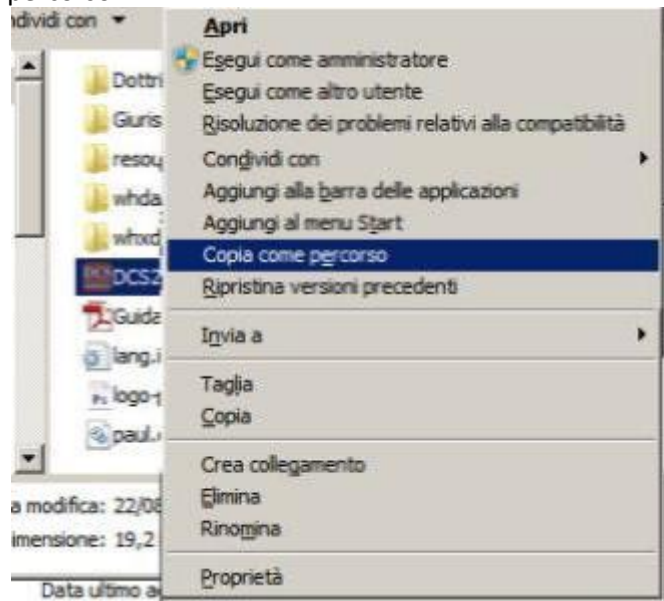
D'ora in poi per consultare le risorse digitali è sufficiente fare doppio click su "DCS34.exe", l'operazione di inserimento codice e attivazione avviene solo una volta.


Le risorse digitali possono essere attivate su due computer contemporaneamente, ad esempio fisso e portatile.

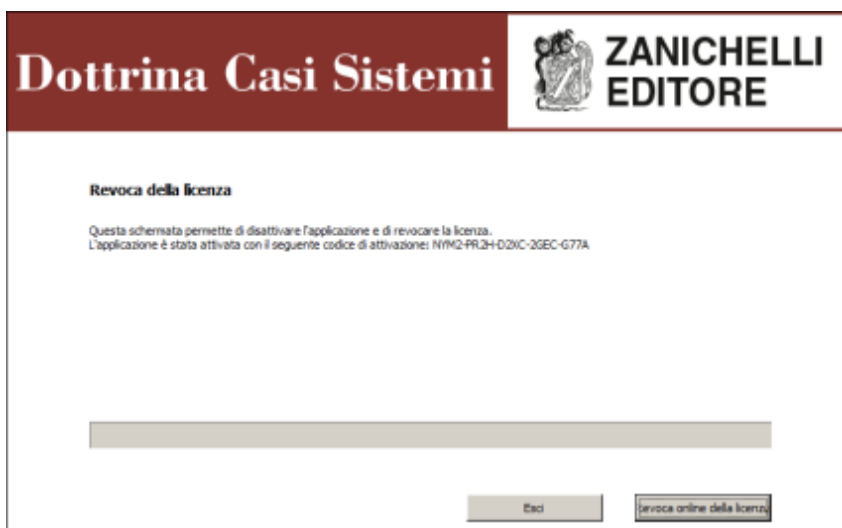
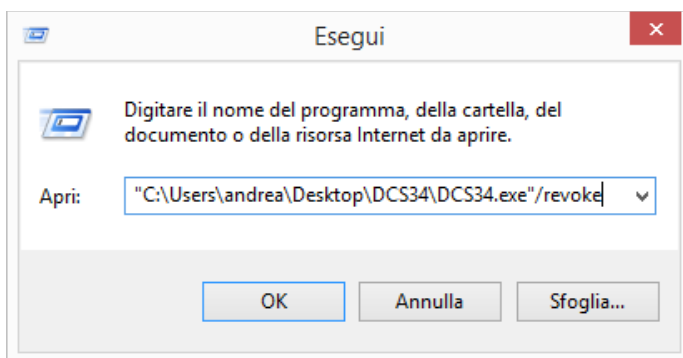
Disattivazione

Se vogliamo consultare le risorse digitali su un terzo computer bisogna procedere con la disattivazione su uno dei due computer precedentemente abilitati.

Navigare all'interno della cartella creata precedentemente e selezionare il file "DCS34.EXE" con il tasto destro del mouse e tenendo contemporaneamente premuto il tasto "SHIFT" della tastiera e selezionare la voce "Copia percorso"

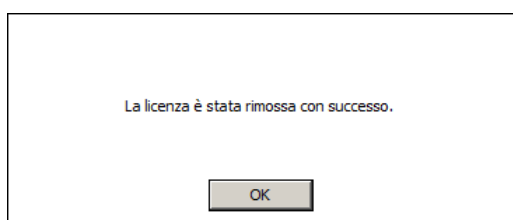


Sulla tastiera premere contemporaneamente il tasto logo di Windows e quella della R (+R) per visualizzare la finestra "Esegui", nel campo bianco che compare copiare il percorso dell'eseguibile "CTRL+V" e scrivere di seguito `/revoke` e dare l'invio (ad esempio il comando da scrivere all'interno del campo bianco potrebbe essere `C:\User\DCS34\ebook\DCS34.exe"/revoke`).

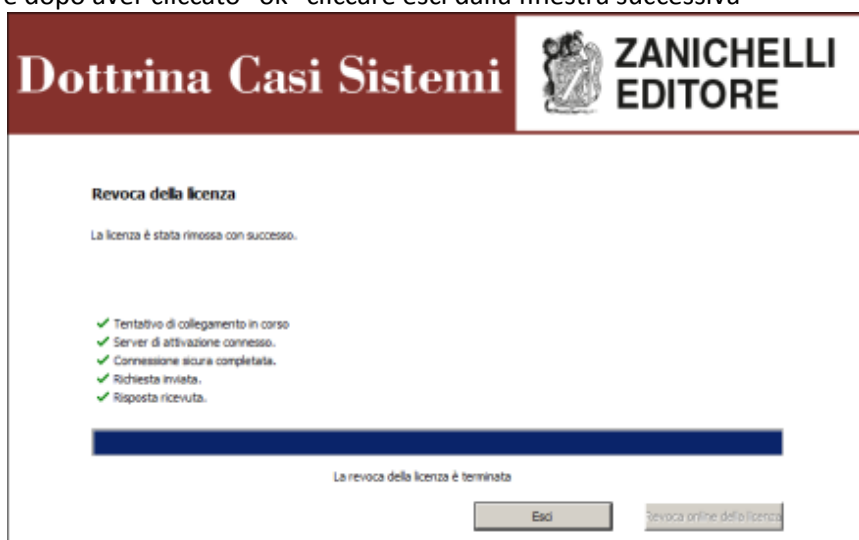


Cliccare su "Revoca online della licenza"

Alla fine dell'operazione si avrà questa finestra di avvertimento.



e dopo aver cliccato "ok" cliccare esci dalla finestra successiva



La consultazione può essere riattivata tornando ad eseguire la procedura descritta all'inizio, sempre tenendo conto del limite dei due computer abilitati contemporaneamente

Considerazioni finali

Bisogna essere collegati ad internet solo per il tempo necessario alla attivazione o alla disattivazione

Una volta scaricata dalla scheda del volume da internet, la banca dati resta residente sul computer dove la si è scaricata, non c'è bisogno di ricaricarla ad ogni attivazione/disattivazione

Il numero di attivazioni disattivazioni è limitata nell'arco del mese per non consentirne un uso inappropriato, se si supera tale limite la disattivazione non viene permessa per un certo periodo