

1

Soy de Guinea Ecuatorial

Los números de 0 a 100 ► Libro del Alumno pág. 14

1 Completa con i seguenti numeri.

cincuenta • veinte • 11 • dos • cinco • 13 • ocho • 15 • veinticinco • 18 • veintinueve • 80 • veintidós • 90 • setenta

0	cero	10	diez	20	30	treinta
1	uno	once	21	veintiuno/a	31	treinta y uno/a
2	12	doce	22	32	treinta y dos
3	tres	trece	23	veintitrés	40	cuarenta
4	cuatro	14	catorce	24	veinticuatro	50
5	quince	25	60	sesenta
6	seis	16	dieciséis	26	veintiséis	70
7	siete	17	diecisiete	27	veintisiete	ochenta
8	dieciocho	28	veintiocho	noventa
9	nueve	19	diecinueve	29	100	cien

2 Scrivi i numeri tra parentesi in lettere.

1. Mi padre tiene (45) años.
2. Mis abuelos cenan a las (9) de la noche.
3. El año tiene (4) estaciones y (12) meses.
4. Hoy es (31) de octubre.

Los días de la semana ► Libro del Alumno pág. 15

3 Completa la tabella con le seguenti parole.

domingo • martes • miércoles • viernes

lunes	jueves	sábado
-------	-------	-------	--------	-------	--------	-------

Los meses y las estaciones ► Libro del Alumno pág. 15

4 **Completa** con le seguenti parole.

abril • enero • junio • mayo • noviembre • octubre • otoño • primavera

 1	 2 verano	 3	 4 invierno
marzo julio agosto	septiembre	diciembre febrero

Preguntar y decir la fecha ► Libro del Alumno pág. 16





5 **Abbina** le risposte alle domande e **scrivi** i dati mancanti.

1. ¿Qué día es Año Nuevo? a. Es 1 de enero.
2. ¿A cuántos estamos hoy? b. Se celebra el 14 de febrero.
3. ¿Cuándo es tu cumpleaños? c. Hoy estamos a
de
4. ¿Cuándo se celebra el día de los enamorados? d. Mi cumpleaños es el
de

Las partes del día ► Libro del Alumno pág. 16

6 **Completa** con le seguenti parole.

la mañana • la noche • la tarde

 1	 2 el mediodía	 3	 4
---	---	--	---

Saludar y despedirse ▶ Libro del Alumno pág. 17

7 **Classifica** i seguenti saluti nella tabella.

¡Adiós! • Buenas noches • Buenas tardes • Buenos días •
Hasta el viernes • Hasta luego • Hasta mañana • ¡Hola!

SALUDOS (quando ci si incontra)	DESPEDIDAS (quando si va via)
•	•
•	•
•	•
•	•

Identificar a personas ▶ Libro del Alumno pág. 18

8 **Abbina** le frasi ai fumetti.

- a. Sí, somos de Madrid.
- b. No, yo soy Leticia.
- c. Sí, soy yo.
- d. Sí, somos sus compañeros de clase.



Presentar y presentarse ▶ Libro del Alumno pág. 18

9 **Completa** la presentazione di Arturo con le seguenti parole.

- Estos
- esta
- se llama
- Te presento
- me llamo

Hola, Arturo y soy español.
 a mi familia:
 es mi madre, se llama Ana. son
 mis hermanos, Sara y Lucas; y este señor es mi
 padre, Mariano.



Guarda
il **lessico**
visuale
sul tuo
smartphone

10 Ora **presenta** la tua famiglia seguendo l'esempio dell'esercizio precedente.

Las naciones y las nacionalidades

▶ Libro del Alumno pág. 19


11 **Scrivi** gli aggettivi di nazionalità nella tabella.

NACIONES		NACIONALIDADES	
		MASCULINO	FEMENINO
	Alemania	alemán	alemana
	Argentina
	España
	Estados Unidos	estadounidense	estadounidense
	Francia	francés	francesa
	Inglaterra
	Marruecos	marroquí

▶ Pedir y dar información personal

▶ Libro del Alumno pág. 20

12 Pietro si sta iscrivendo a un corso di spagnolo. **Abbina** le risposte alle domande che gli fa la segretaria.



1. ¿Cómo te llamas?

2. ¿Y cómo te apellidas?

3. ¿De dónde eres?

4. ¿Cuántos años tienes?

5. ¿Cuál es tu número de móvil?

6. ¿Cuál es tu correo electrónico?

a. Me apellido Rossi.

b. Soy italiano, de Ferrara.

c. Es el 345 6275695.

d. Me llamo Pietro.

e. pietro.ros@gmail.it

f. Tengo 17 años.

13 Adesso **compila** il modulo di iscrizione con i tuoi dati personali.



Viva la Lengua
Escuela de español

Formulario de inscripción

Nombre y Apellido(s):

Edad:

Nacionalidad:

Número de móvil:

Correo electrónico:

▶ Los pronombres personales sujeto

▶ Libro del Alumno pág. 21

14 **Osserva** la forma sottolineata del verbo *ser* e **cerchia** il pronome corretto.

ESEMPIO ¿Usted • Yo es el profesor de español?

1. Tú • Yo soy de Sevilla.
¿Y tú • él de dónde eres?
2. Ella • Vosotros sois muy amables.
3. Yo • Ellos son los mejores estudiantes de la clase.
4. Él • Ustedes es argentino, de Rosario.
5. Ellos • Nosotros somos los amigos de Leo.

	SER
yo	soy
tú	eres
él / ella / usted	es
nosotros / nosotras	somos
vosotros / vosotras	sois
ellos / ellas / ustedes	son



▶ Guarda il video e le animazioni grammaticali sul tuo smartphone

▶ El presente de indicativo del verbo ser

▶ Libro del Alumno pág. 21

15 **Completa** con la forma corretta del verbo *ser*.

ESEMPIO Martina e s mi profesora de arte.

1. ¿Vosotros los chicos de Perú?
2. Mis padres muy simpáticos.
3. Nosotras de Valencia.
4. Él un actor muy famoso, ¿no lo conoces?
5. ¿Tú Iván?
6. Encantada, yo Luisa.

▶ Los artículos ▶ Libro del Alumno pág. 22

16 **Osserva** la terminazione di ogni parola e **cerchia** l'articolo corretto.

1. el • las casas
2. unos • una amigos
3. un • la escuela
4. un • los libro
5. el • una familia
6. los • una calendarios

DETERMINATIVI	INDETERMINATIVI
el gato	un gato
la tortuga	una tortuga
los gatos	unos gatos
las tortugas	unas tortugas

▶ **La formación del femenino** ▶ Libro del Alumno pág. 22

17 **Trasforma** al femminile o al maschile.

ESEMPIO El doctor es amable. → La doctora es amable.

1. El amigo es simpático. → es
2. El director es inglés. → es
3. La clienta es cordial. → es
4. La chica es guapa. → es
5. El estudiante es inteligente. → es
6. El niño es alegre. → es

▶ **La formación del plural** ▶ Libro del Alumno pág. 23

18 **Trasforma** al plurale.

ESEMPIO La escuela es nueva. → Las escuelas son nuevas.

1. El chico es argentino. → son
2. El profesor es severo. → son
3. La señora es amable. → son
4. La niña es simpática. → son
5. El coche es nuevo. → son
6. La luz es roja. → son

▶ **El presente de indicativo de los verbos en -ar**

▶ Libro del Alumno pág. 23

19 **Completa** la tabella.

	CANTAR	HABLAR
yo	<u>c</u> <u>a</u> <u>n</u> <u>t</u> <u>o</u>	_____
tú	_____	_____ <u>a</u> <u>s</u>
él / ella / usted	_____ <u>a</u>	_____
nosotros / nosotras	_____ <u>a</u> <u>m</u> <u>o</u> <u>s</u>	_____
vosotros / vosotras	_____	_____ <u>á</u> <u>i</u> <u>s</u>
ellos / ellas / ustedes	_____	_____ <u>a</u> <u>n</u>

▶ Los verbos reflexivos ▶ Libro del Alumno pág. 24

20 Completa la tabella.

	DUCHARSE	LLAMARSE
yo	me _ _ _ _ _	me _ _ _ _ _
tú	te _ _ _ _ a s	te _ _ _ _ _
él / ella / usted	se _ _ _ _ _	se _ _ _ _ _
nosotros / nosotras	nos _ _ _ _ _	nos _ _ _ _ _
vosotros / vosotras	os _ _ _ _ á i s	os _ _ _ _ _
ellos / ellas / ustedes	se _ _ _ _ a n	se _ _ _ _ _



▶ Guarda le animazioni grammaticali sul tuo smartphone

21 Completa con il presente del verbo tra parentesi.

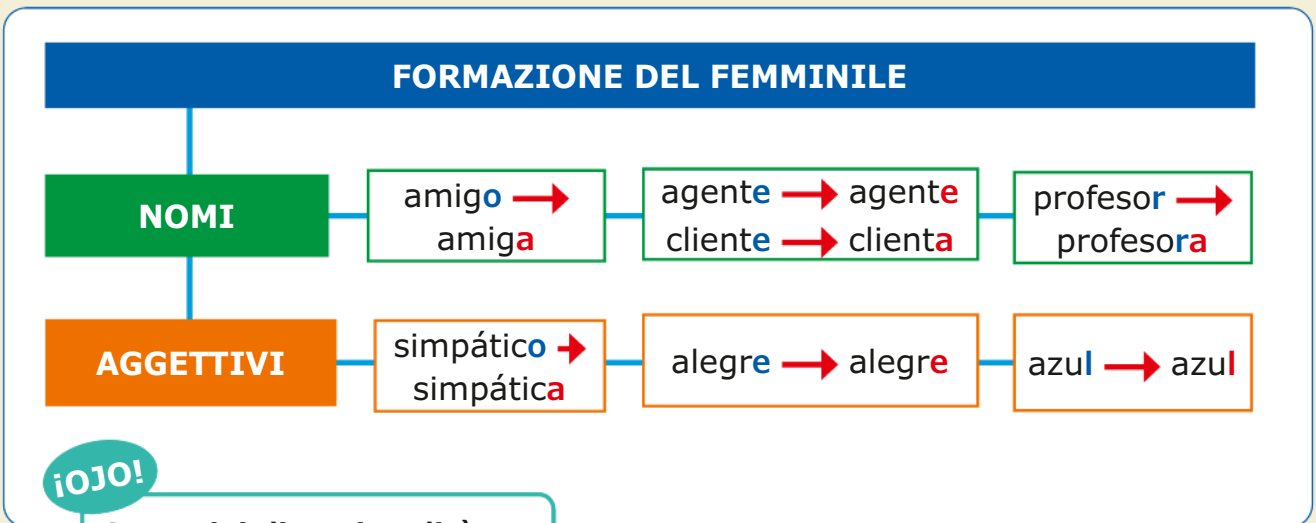
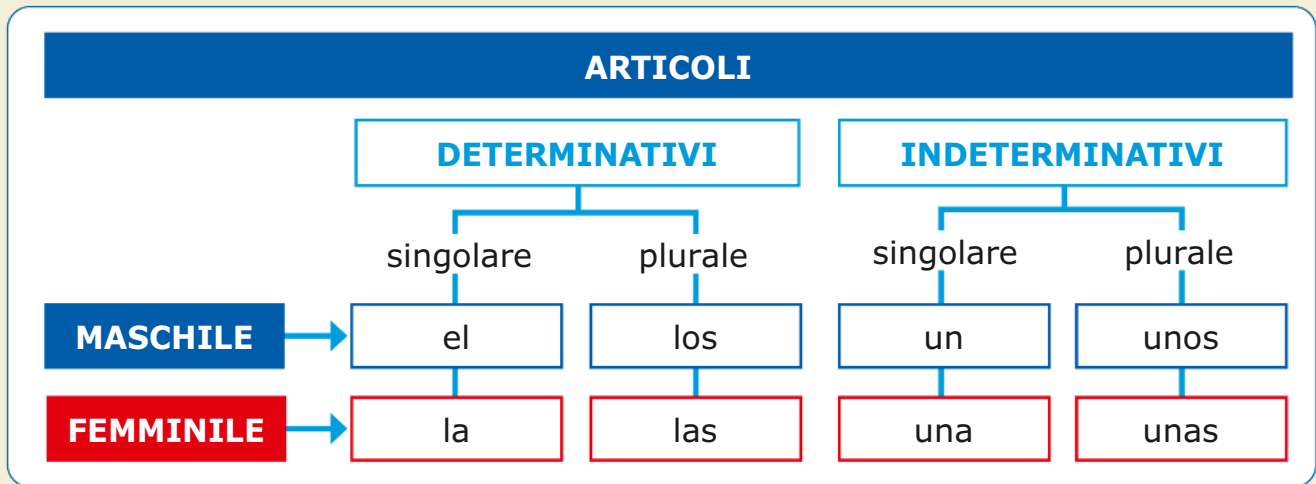
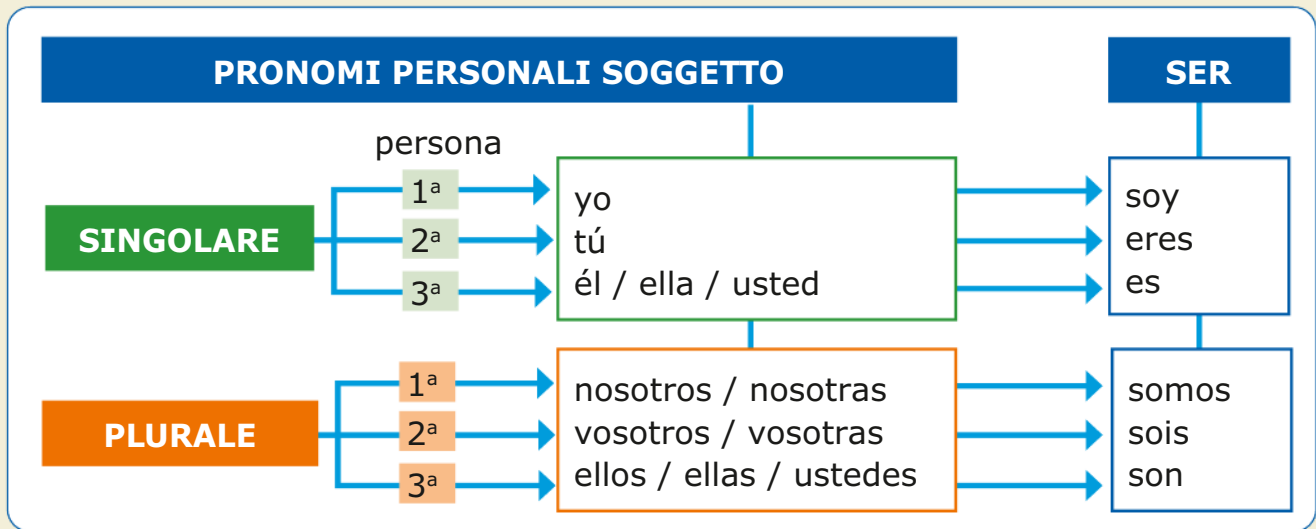
ESEMPIO Durante la clase yo no (hablar) h a b l o nunca.

- ¿Cómo (vosotros, llamarse) _ _ _ _ _?
- Marta y Lucas (cantar) _ _ _ _ _ en un grupo de rock.
- Nosotros (estudiar) _ _ _ _ _ italiano y español.
- Los niños (comprarse) _ _ _ _ _ un helado.
- Tú (bailar) _ _ _ _ _ flamenco muy bien.
- Nosotros (apellidarse) _ _ _ _ _ Rodríguez García.
- Yo (lavarse) _ _ _ _ _ los dientes todas las noches.
- María siempre (saludar) _ _ _ _ _ a sus vecinos.

▶ Los interrogativos ▶ Libro del Alumno pág. 25

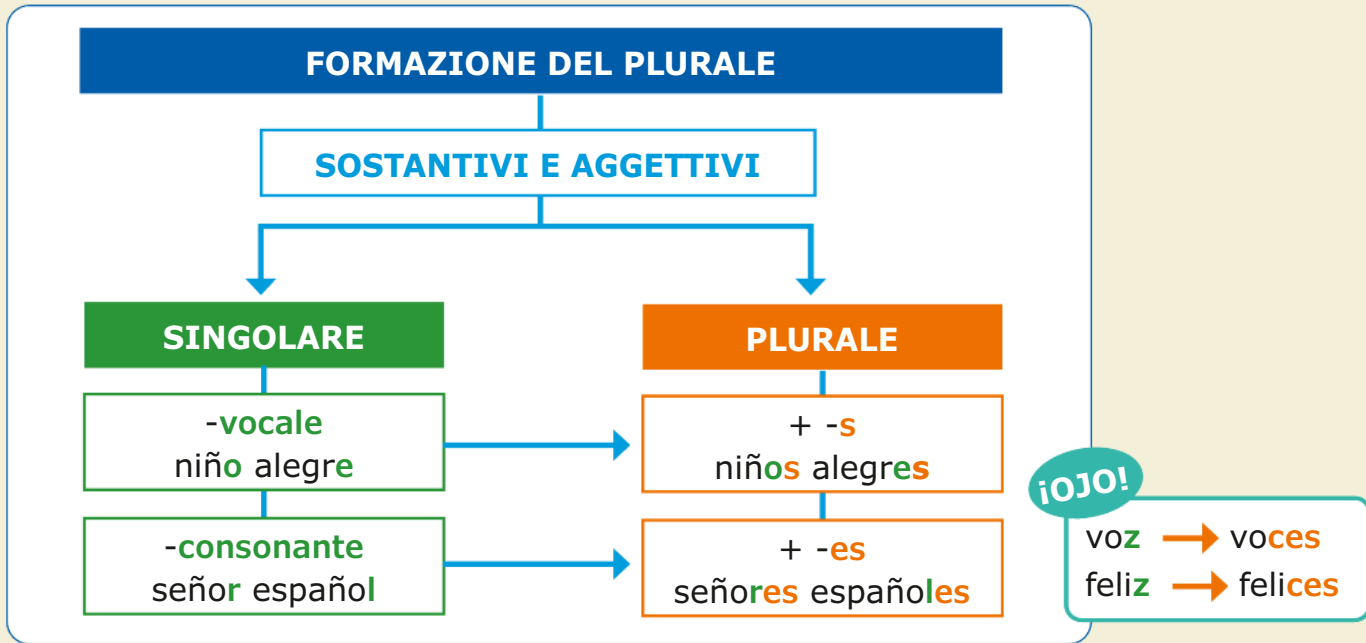
22 Cerchia l'interrogativo corretto.

- Paula, ¿cómo • qué se llama él? – Juan Carlos.
- Manuel, ¿qué • quién lengua hablan estos señores? – Portugués.
- Chicos, ¿vosotros de cuándo • dónde sois? – De Alicante.
- Gabriel, ¿cuántos • quiénes años tiene tu hermana? – Trece.
- Abril, ¿cómo • cuándo vienes a mi casa? – Mañana por la tarde.
- ¿Tú quién • cuál eres? – Alba Pascual Sánchez.
- ¿Cuándo • Quiénes son esos chicos? – Los amigos de María.
- Silvia, ¿cuántos • cuáles son los cuadernos de Marc? – Los verdes.



¡OJO!

Aggettivi di nazionalità:
 español → española
 inglés → inglesa



PRESENTE INDICATIVO DEI VERBI IN -AR

	HABLAR
yo	hablo
tú	hablas
él / ella / usted	habla
nosotros / nosotras	hablamos
vosotros / vosotras	habláis
ellos / ellas / ustedes	hablan

VERBI RIFLESSIVI

	LAVARSE
yo	me lavo
tú	te lavas
él / ella / usted	se lava
nosotros / nosotras	nos lavamos
vosotros / vosotras	os laváis
ellos / ellas / ustedes	se lavan

